

# Danske Baptisters Spejderkorps

Wagnersvej 33  
2450 København SV  
CVR-nr. 27 42 28 10



## Årsrapport 2019



89. regnskabsår

Godkendt på førerstævnet den 20. juni 2020

---

Dirigent

---

Dirigent

# Indholdsfortegnelse

|  | side |
|--|------|
| <b>Påtegninger</b>                         |      |
| Ledelsespåtegning                          | 1    |
| Den uafhængige revisors revisionspåtegning | 2    |
| <br>                                       |      |
| <b>Ledelsesberetning</b>                   |      |
| Oplysninger om korpset                     | 6    |
| Ledelsesberetning                          | 7    |
| <br>                                       |      |
| <b>Årsregnskab</b>                         |      |
| Regnskabspraksis                           | 9    |
| Resultatopgørelse 1. januar - 31. december | 11   |
| Balance 31. december                       | 12   |
| Pengestrømsopgørelse                       | 13   |
| Noter                                      | 14   |

## Ledelsespåtegning

Korpsrådet har dags dato aflagt årsrapporten for Danske Baptisters Spejderkorps for regnskabsåret 1. januar - 31. december 2019.

Årsrapporten er aflagt i overensstemmelse med Årsregnskabsloven, "Bekendtgørelse nr. 495 af 29. maj 2016 om ydelse af tilskud til samfundsengagerende og foreningsengagerende ungdomsorganisationer samt retningslinjer for initiativstøtte" og "Bekendtgørelse nr. 1753 af 21. december 2006 om regnskabsaflæggelse for og revision af tilskud til støtte af ungdomsformål".


Vi erklærer herved, at årsregnskabet indeholder alle relevante oplysninger, og at spejderkorpsset opfylder samtlige tilskudsbetingelser, herunder kravene om korpssets tilskudsberetigelse af kravene om lokalforeningsdefinitionen og medlemsdefinitionen. Årets modtagne tilskud er anvendt i overensstemmelse med korpssets vedtægter og formål.

Vi anser den valgte regnskabspraksis for hensigtsmæssig, således at årsregnskabet giver et retvisende billede af korpssets aktiver og passiver, finansielle stilling samt af årets resultat.


Årsrapporten indstilles til godkendelse på førerstævnet i 2020.

København, den 20. juni 2020


### Korpsråd

  
Sanne Lund Sørensen


  
Mikkel Nilsson

  
Jakob J. A. Kjærside

  
Connie Schneider

  
Helene Bolvig Hansen

  
Charlotte Mejer Friis

  
Annette Olesen

  
Sarah S. Basnov

  
Inge Burmeister

# Den uafhængige revisors revisionspåtegning

## Til korpsrådet og medlemmerne i Danske Baptisters Spejderkorps

### Konklusion

Vi har revideret årsregnskabet for Danske Baptisters Spejderkorps for regnskabsåret 1. januar - 31. december 2019, der omfatter resultatopgørelse, balance, pengestrømsopgørelse og noter, herunder anvendt regnskabspraksis. Årsregnskabet udarbejdes efter Årsregnskabsloven og Bekg. nr. 1753 af 21. december 2006 om regnskabsaflæggelse for og revision af tilskud til støtte af ungdomsformål.

Det er vores opfattelse, at årsregnskabet giver et retvisende billede af foreningens aktiver, passiver og finansielle stilling pr. 31. december 2019 samt af resultatet af foreningens aktiviteter i regnskabsåret i overensstemmelse med Årsregnskabsloven.

### Grundlag for konklusion

Vi har udført vores revision i overensstemmelse med internationale standarder om revision og de yderligere krav, der er gældende i Danmark, samt standarderne for offentlig revision, idet revisionen udføres på grundlag af bestemmelserne i Bekg. nr. 1753 af 21. december 2006 om regnskabsaflæggelse for og revision af tilskud til støtte af ungdomsformål. Vores ansvar ifølge disse standarder og krav er nærmere beskrevet i revisionspåtegningens afsnit "Revisors ansvar for revisionen af årsregnskabet". Vi er uafhængige af foreningen i overensstemmelse med internationale etiske regler for revisorer (IESBA's Etiske regler) og de yderligere krav, der er gældende i Danmark, ligesom vi har opfyldt vores øvrige etiske forpligtelser i henhold til disse regler og krav. Det er vores opfattelse, at det opnåede revisionsbevis er tilstrækkeligt og egnet som grundlag for vores konklusion.

### Fremhævelse af forhold vedrørende revisionen

Årsregnskabet indeholder i overensstemmelse med sædvanlig praksis det af ledelsen godkendte budget for 2019. Budgettallene, som fremgår i en særskilt kolonne i tilknytning til resultatopgørelsen, har ikke været underlagt revision.

### Ledelsens ansvar for årsregnskabet

Ledelsen har ansvaret for udarbejdelsen af et årsregnskab, der giver et retvisende billede i overensstemmelse med Årsregnskabsloven og Bekg. nr. 1753 af 21. december 2006 om regnskabsaflæggelse for og revision af tilskud til støtte af ungdomsformål. Ledelsen har endvidere ansvaret for den interne kontrol, som ledelsen anser nødvendig for at udarbejde et årsregnskab uden væsentlig fejlinformation, uanset om denne skyldes besvigelser eller fejl.

Ved udarbejdelsen af årsregnskabet er ledelsen ansvarlig for at vurdere foreningens evne til at fortsætte driften; at oplyse om forhold vedrørende fortsat drift, hvor dette er relevant; samt at udarbejde årsregnskabet på grundlag af regnskabsprincippet om fortsat drift, medmindre ledelsen enten har til hensigt at likvidere foreningen, indstille driften eller ikke har andet realistisk alternativ end at gøre dette.

### Revisors ansvar for revisionen af årsregnskabet

Vores mål er at opnå høj grad af sikkerhed for, om årsregnskabet som helhed er uden væsentlig fejlinformation, uanset om denne skyldes besvigelser eller fejl, og at afgive en revisionspåtegning med en konklusion. Høj grad af sikkerhed er et højt niveau af sikkerhed, men er ikke en garanti for, at en revision, der udføres i overensstemmelse med internationale standarder om revision og de yderligere krav, der er gældende i Danmark, samt

## Den uafhængige revisors revisionspåtegning - fortsat

### Revisors ansvar for revisionen af årsregnskabet - fortsat

standarderne for offentlig revision, jf. Bekg. nr. 1753 af 21. december 2006 om regnskabsaflæggelse for og revision af tilskud til støtte af ungdomsformål, altid vil afdække væsentlig fejlinformation, når sådan findes. Fejlinformationer kan opstå som følge af besvigelser eller fejl og kan betragtes som væsentlige, hvis det med rimelighed kan forventes, at de enkeltvis eller samlet har indflydelse på de økonomiske beslutninger, som regnskabsbrugerne træffer på grundlag af årsregnskabet.

Som led i en revision, der udføres i overensstemmelse med internationale standarder om revision og de yderligere krav, der er gældende i Danmark, samt standarderne for offentlig revision, jf. Bekg. nr. 1753 af 21. december 2006 om regnskabsaflæggelse for og revision af tilskud til støtte af ungdomsformål, foretager vi faglige vurderinger og opretholder professionel skepsis under revisionen. Herudover:

- Identificerer og vurderer vi risikoen for væsentlig fejlinformation i årsregnskabet, uanset om denne skyldes besvigelser eller fejl, udformer og udfører revisionshandlinger som reaktion på disse risici samt opnår revisionsbevis, der er tilstrækkeligt og egnet til at danne grundlag for vores konklusion. Risikoen for ikke at opdage væsentlig fejlinformation forårsaget af besvigelser er højere end ved væsentlig fejlinformation forårsaget af fejl, idet besvigelser kan omfatte sammensværgelser, dokumentfalsk, bevidste udeladelser, vildledning eller tilsidesættelse af intern kontrol.
- Opnår vi forståelse af den interne kontrol med relevans for revisionen for at kunne udforme revisionshandlinger, der er passende efter omstændighederne, men ikke for at kunne udtrykke en konklusion om effektiviteten af foreningens interne kontrol.
- Tager vi stilling til, om den regnskabspraksis, som er anvendt af ledelsen, er passende, samt om de regnskabsmæssige skøn og tilknyttede oplysninger, som ledelsen har udarbejdet, er rimelige.
- Konkluderer vi, om ledelsens udarbejdelse af årsregnskabet på grundlag af regnskabsprincippet om fortsat drift er passende, samt om der på grundlag af det opnåede revisionsbevis er væsentlig usikkerhed forbundet med begivenheder eller forhold, der kan skabe betydelig tvivl om foreningens evne til at fortsætte driften. Hvis vi konkluderer, at der er en væsentlig usikkerhed, skal vi i vores revisionspåtegning gøre opmærksom på oplysninger herom i årsregnskabet eller, hvis sådanne oplysninger ikke er tilstrækkelige, modificere vores konklusion. Vores konklusioner er baseret på det revisionsbevis, der er opnået frem til dato for vores revisionspåtegning. Fremtidige begivenheder eller forhold kan dog medføre at foreningen ikke længere kan fortsætte driften.
- Tager vi stilling til den samlede præsentation, struktur og indhold af årsregnskabet, herunder noteoplysningerne, samt om årsregnskabet afspejler de underliggende transaktioner og begivenheder på en sådan måde, at der gives et retvisende billede heraf.

Vi kommunikerer med den øverste ledelse om blandt andet det planlagte omfang og den tidsmæssige placering af revisionen samt betydelige revisionsmæssige observationer, herunder eventuelle betydelige mangler i intern kontrol, som vi identificerer under revisionen.

## Den uafhængige revisors revisionspåtegning - fortsat

### Udtalelse om ledelsesberetningen

Ledelsen er ansvarlig for ledelsesberetningen.

Vores konklusion om årsregnskabet omfatter ikke ledelsesberetningen, og vi udtrykker ingen form for konklusion med sikkerhed om ledelsesberetningen.

I tilknytning til vores revision af årsregnskabet er det vores ansvar at læse ledelsesberetningen og i den forbindelse overveje, om ledelsesberetningen er væsentligt inkonsistent med årsregnskabet eller vores viden opnået ved revisionen eller på anden måde synes at indeholde væsentlige fejlinformation.

Vores ansvar er derudover at overveje, om ledelsesberetningen indeholder krævede oplysninger i henhold til Årsregnskabsloven og Bekg. nr. 1753 af 21. december 2006 om regnskabsaflæggelse for og revision af tilskud til støtte af ungdomsformål.

Baseret på det udførte arbejde er det vores opfattelse, at ledelsesberetningen er i overensstemmelse med årsregnskabet og er udarbejdet i overensstemmelse med kravene i Årsregnskabsloven og Bekg. nr. 1753 af 21. december 2006 om regnskabsaflæggelse for og revision af tilskud til støtte af ungdomsformål. Vi har ikke fundet væsentlig fejlinformation i ledelsesberetningen.

## Erklæring i henhold til anden lovgivning og øvrig regulering

### Udtalelse om juridisk-kritisk revision og forvaltningsrevision

Ledelsen er ansvarlig for, at de dispositioner, der er omfattet af regnskabsaflæggelsen, er i overensstemmelse med meddelte bevillinger, love og andre forskrifter samt med indgåede aftaler og sædvanlig praksis. Ledelsen er også ansvarlig for, at der er taget skyldige økonomiske hensyn ved forvaltningen af de midler og driften af de virksomheder, der er omfattet af årsregnskabet. Ledelsen har i den forbindelse ansvar for at etablere systemer og processer, der understøtter sparsommelighed, produktivitet og effektivitet.

I tilknytning til vores revision af årsregnskabet er vores ansvar at gennemføre juridisk-kritisk revision og forvaltningsrevision af udvalgte emner i overensstemmelse med standarderne for offentlig revision. I vores juridisk-kritiske revision efterprøver vi med høj grad af sikkerhed for de udvalgte emner, om de undersøgte dispositioner, der er omfattet af regnskabsaflæggelsen, er i overensstemmelse med de relevante bestemmelser i bevillinger, love og andre forskrifter samt indgåede aftaler og sædvanlig praksis. I vores forvaltningsrevision vurderer vi med høj grad af sikkerhed, om de undersøgte systemer, processer eller dispositioner understøtter skyldige økonomiske hensyn ved forvaltningen af de midler og driften af de virksomheder, der er omfattet af årsregnskabet.

## Den uafhængige revisors revisionspåtegning - fortsat


### Udtalelse om juridisk-kritisk revision og forvaltningsrevision - fortsat

Hvis vi på grundlag af det udførte arbejde konkluderer, at der er anledning til væsentlige kritiske bemærkninger, skal vi rapportere herom.

Vi har ingen væsentlige kritiske bemærkninger at rapportere i den forbindelse.

Søborg, den 20. juni 2020

Beierholm  
Statsautoriseret Partnerselskab  
CVR-nr.: 32 89 54 68



Jan Robert Molin  
Statsautoriseret revisor

## Oplysninger om korpset

### Korpset

Danske Baptisters Spejderkorps  
Wagnersvej 33  
2450 København SV

Telefon: 98 16 62 50

Hjemmeside: [www.dbs.dk](http://www.dbs.dk)

E-mail: [dbs@dbs.dk](mailto:dbs@dbs.dk)

CVR-nr.: 27 42 28 10

Stiftet: 1930

Hjemsted: København

Regnskabsår: 1. januar - 31. december

### Korpsråd

Sanne Lund Sørensen, formand  
Mikkel Nilsson, spejderchef  
Jakob J. A. Kjærside, konstitueret vicespejderchef  
Connie Schneider, korpskasserer  
Helene Bolvig Hansen  
Charlotte Mejer Friis  
Annette Olesen  
Sarah S. Basnov  
Inge Burmeister

### Revision

Beierholm  
Statsautoriseret Partnerselskab  
Knud Højgaard's Vej 9  
2860 Søborg

### Bankforbindelse

Spar Nord Bank A/S  
Bymidten 2  
9575 Terndrup

Danske Bank  
Holmens Kanal 2-12  
1092 København K



## Ledelsesberetning

### Hovedaktivitet

Korpsets formål er at lade børn og unge møde det kristne evangelium og give dem mulighed for at udvikle selvstændighed, medansvar, demokratisk livsholdning og mellemfolkelig forståelse i overensstemmelse med den internationale spejderbevægelses idé.

### Usikkerhed ved indregning og måling

Alle regnskabsposter er opgjort på et tilstrækkeligt og sikkert grundlag. Der er derfor ingen usikkerhed ved indregning og måling af regnskabsposterne.

### Usædvanlige forhold

Der har ikke været usædvanlige forhold i regnskabsåret, der har påvirket resultat, aktiver eller egenkapital.

### Udvikling i aktiviteter og økonomiske forhold

Aktiviteter blev i alt væsentlighed gennemført som planlagt. Af aktiviteter i årets løb bør nævnes gennemførelse af førerstævne, dialogdage, førertræninger, Jota/Joti foruden fortsat vedligeholdelse og forbedring af førertræningscentret Øksedal samt korpskontoret.

For yderligere uddybning af årets aktiviteter henvises til spejderchefernes beretning i førerstævehæftet.

Årets resultat blev t.kr. 137 bedre end budgetteret. De væsentligste afvigelser er:

|                              | Realiseret<br>t.kr. | Budget<br>(ej revideret)<br>t.kr. | Afvigelse<br>t.kr. |
|------------------------------|---------------------|-----------------------------------|--------------------|
| Udlodningsmidler m.v.        | 1.120               | 1.076                             | 44                 |
| Avance, salg af ejendom      | 52                  | 0                                 | 52                 |
| Internationale arrangementer | -114                | -176                              | 62                 |
| Kontorudgifter               | -399                | -392                              | -7                 |
| Førertræninger               | -51                 | -115                              | 64                 |
| Korpsaktiviteter             | -270                | -362                              | 92                 |
| Korpsbutikken                | -181                | 0                                 | -181               |
| Afskrivninger m.v.           | -74                 | -93                               | 19                 |
|                              |                     |                                   | <b>145</b>         |

Der er modtaget t.kr. 44 mere i udlodningsmidler m.v. end budgetteret, hvilket kan tilskrives, at vi har fået tildelt mere end budgetteret.

Det afsatte beløb til advokat og ejendomsmægler i 2018 var højere end de faktiske omkostninger.

## **Ledelsesberetning - fortsat**

### **Udvikling i aktiviteter og økonomiske forhold - fortsat**

Mindreforbruget på internationale arrangementer kan hovedsageligt tilskrives, at de faktiske internationale omkostninger blev lavere end det budgetterede.

Mereforbruget på kontorudgifter kan hovedsageligt tilskrives højere omkostninger end budgetteret.

Mindreforbruget på førertræninger på t.kr. 64 kan tilskrives, at der ikke blev gennemført alle de budgetterede træninger.

Korpsets tilskud/underskud pr. deltager udgjorde i 2019 kr. 888 mod kr. 229 i 2018.

Mindreforbruget på korpssaktiviteter kan hovedsageligt tilskrives, at ikke alle budgetterede aktiviteter er blevet afholdt.

Underskuddet i korpssbutikken på t.kr. 181 skyldes en nedskrivning af varelageret.

Mindreforbruget vedrørende afskrivninger på t.kr. 19 skyldes færre omkostninger, som skal aktiveres og afskrives.

Korpsrådet anser årets resultat som tilfredsstillende.

### **Anvendelse af tipsmidler**

Årets tipstilskud er anvendt til såvel løbende drift, førertræning, aktiviteter og vedligeholdelse af korpsskontoret og Øksedal.

### **Begivenheder efter regnskabsårets afslutning**

Efter regnskabsårets afslutning er der ikke indtruffet begivenheder, som væsentligt vil kunne påvirke korpsets finansielle stilling.

## Regnskabspraksis

Årsregnskabet aflægges efter Årsregnskabslovens regnskabsklasse B, "Bekendtgørelse om ydelse af tilskud til samfundsengagerende og foreningsengagerende ungdomsorganisationer samt retningslinjer for initiativstøtte" og "Bekendtgørelse om regnskabsaflæggelse for og revision af tilskud til støtte af ungdomsformål".

Opstilling af årsregnskabet er tilpasset til korpsets særlige karakter og afviger derfor en del fra Årsregnskabslovens opstillingskema, herunder medtagne budgettal til sammenligning i resultatopgørelsen. Tilpasningen er sket under hensyntagen til pligten hertil, jf. Årsregnskabslovens § 11 samt § 23, stk. 4.

Årsregnskabet aflægges i danske kroner.

Der er ikke ændringer i regnskabspraksis i forhold til sidste år.

### Generelt om indregning og måling

I resultatopgørelsen indregnes indtægter i takt med, at de indtjenes. I resultatopgørelsen indregnes ligeledes alle omkostninger, herunder afskrivninger.

Aktiver indregnes i balancen, når det er sandsynligt, at fremtidige økonomiske fordele vil flyde korpset, og aktivets værdi kan måles pålideligt.

Forpligtelser indregnes i balancen, når det er sandsynligt, at fremtidige økonomiske fordele vil fragå korpset, og forpligtelsens værdi kan måles pålideligt.

Ved første indregning måles aktiver og forpligtelser til kostpris. Efterfølgende måles aktiver og forpligtelser som beskrevet for hver enkelt regnskabspost nedenfor.

Ved indregning og måling må tages hensyn til forudsigelige tab og risici, der fremkommer inden årsregnskabet aflægges og som be- eller afkræfter forhold, der eksisterede på balancen.

### Indtægter

Kontingenter indtægtsføres i det regnskabsår, de vedrører. Kontingentet for 2019 udgjorde kr. 250 pr. medlem, som vedtaget på førerstævnet.

Udlodningsmidler indtægtsføres i det år, det modtages. Udlodningsmidler er beregnet ud fra medlemsopgørelser pr. 31. december året før og afholdte internationale omkostninger i det forudgående regnskabsår.

Renteindtægter og lign. indtægtsføres i det regnskabsår, de vedrører. Det vil sige, at der foretages periodisering heraf.

### Omkostninger og finansielle poster

Omkostninger og finansielle poster indregnes i resultatopgørelsen med de beløb, der vedrører regnskabsåret.

## Regnskabspraksis - fortsat

### Personaleomkostninger

Personaleomkostninger omfatter løn og gager, inkl. feriepenge og pensioner samt andre omkostninger til social sikring m.v. I personaleomkostninger er fratrukket modtagne godtgørelser fra offentlige myndigheder.

### Anlægsaktiver

Inventar måles til kostpris med fradrag af akkumulerede afskrivninger.

Afskrivningsgrundlaget er kostpris med fradrag af forventet restværdi efter afsluttet brugstid.

Der foretages lineære afskrivninger baseret på en vurdering af aktivernes forventede brugstider og restværdier:

|          |      |                       |
|----------|------|-----------------------|
| Inventar | 3 år | <u>Restværdi</u><br>0 |
|----------|------|-----------------------|

Aktiver med en kostpris på under kr. 13.500 ekskl. moms pr. enhed indregnes som omkostninger i resultatopgørelsen i anskaffelsesåret.

Ejendomme måles til anskaffessum i anskaffelsesåret, hvorefter de måles til seneste offentlige vurdering med tillæg af til- og ombygninger i de efterfølgende år. Hvis der ikke fastsættes en særskilt ejendomsvurdering for en grund/ejendom, måles denne fortsat til anskaffessummen i årene efter anskaffelsesåret.

|                                    |       |                       |
|------------------------------------|-------|-----------------------|
| Til- og ombygninger afskrives over | 10 år | <u>Restværdi</u><br>0 |
|------------------------------------|-------|-----------------------|

Der afskrives ikke i øvrigt på ejendomme.

### Tilgodehavender

Tilgodehavender måles til nominel værdi. Værdien reduceres med nedskrivning til imødegåelse af forventede tab. Nedskrivning foretages på grundlag af en individuel vurdering.

### Likvide beholdninger

Likvider omfatter kontante bankindeståender.

### Periodeafgrænsningsposter

Periodeafgrænsningsposter indregnet under aktiver omfatter afholdte omkostninger vedrørende efterfølgende regnskabsår.

### Gældsforpligtelser

Gæld måles til nominel værdi.

## Resultatopgørelse 1. januar - 31. december

| <u>Note</u>                             | Realiseret        | Budget            | Realiseret        |
|---|-------------------|-------------------|-------------------|
|   | 2019              | (ej revideret)    | 2018              |
|   | kr.               | kr.               | kr.               |
| 1 Kontingenter                          | 218.750           | 237.500           | 230.250           |
| 2 Udlofningsmidler m.v.                 | 1.120.161         | 1.075.750         | 1.144.274         |
| 3 Renter og andre indtægter             | -9.836            | -12.000           | 10.615            |
| 4 Gevinst ved salg af ejendom           | 51.500            | 0                 | 310.604           |
| <b>Indtægter</b>                        | <b>1.380.575</b>  | <b>1.301.250</b>  | <b>1.695.743</b>  |
| 5 Rejseudgifter, ophold, fortæring m.v. | -137.235          | -150.000          | -149.315          |
| 6 Internationale arrangementer          | -114.465          | -176.000          | -88.036           |
| 7 Kontingenter                          | -42.154           | -50.000           | -43.332           |
| 8 Kontorudgifter                        | -399.093          | -392.000          | -403.681          |
| 9 Førertræninger                        | -51.478           | -114.750          | -32.062           |
| 10 Korpsaktiviteter                     | -270.322          | -361.833          | -307.776          |
| 11 Indsamlinger                         | 0                 | 0                 | 0                 |
| 12 Korpsbutikken                        | -181.340          | 0                 | 2.437             |
| 13 Publikationer                        | -1.060            | -600              | -1.585            |
| 14 Korpskontoret, Gl. Gugvej            | -7.204            | 0                 | -36.731           |
| 15 Øksedal                              | -98.900           | -99.900           | -69.259           |
| 16 Afskrivninger m.v.                   | -74.403           | -93.309           | -77.769           |
| <b>Omkostninger</b>                     | <b>-1.377.654</b> | <b>-1.438.392</b> | <b>-1.207.109</b> |
| <b>Årets resultat</b>                   | <b>2.921</b>      | <b>-137.142</b>   | <b>488.634</b>    |

## Resultatdisponering

Årets resultat foreslås af korpsrådet overført til egenkapitalen, som herefter udgør:

|                                       |                  |                  |                  |
|---------------------------------------|------------------|------------------|------------------|
| Egenkapital primo                     | 4.925.636        | 4.925.636        | 4.492.086        |
| Regulering til offentlige vurderinger | 0                | 0                | 0                |
| Årets resultat                        | 2.921            | -137.142         | 488.634          |
| <b>Egenkapital</b>                    | <b>4.928.557</b> | <b>4.788.494</b> | <b>4.980.720</b> |

**Balance 31. december**

| <u>Note</u>  | <u>2019</u><br>kr.      | <u>2018</u><br>kr.      |
|--|-------------------------|-------------------------|
| <b>Aktiver</b>   |                         |                         |
| Øksedal, Øksedalvej 4, Barmer                            | 820.000                 | 820.000                 |
| Grund, N. Skriversvej 8, Barmer                          | 89.800                  | 89.800                  |
| Grund, Øksedalvej 2 B, Barmer                            | 788.619                 | 788.619                 |
| 17 Til- og ombygning                                     | <u>487.583</u>          | <u>397.347</u>          |
| <b>Anlægsaktiver</b>                                     | <b><u>2.186.002</u></b> | <b><u>2.095.766</u></b> |
| Lagerbeholdning (uniformer og salgsvarer)                | 0                       | 197.366                 |
| 18 Tilgodehavender m.v.                                  | 234.319                 | 1.324.445               |
| 19 Likvide beholdninger                                  | <u>3.183.882</u>        | <u>2.296.130</u>        |
| <b>Omsætningsaktiver</b>                                 | <b><u>3.418.201</u></b> | <b><u>3.817.941</u></b> |
| <b>Aktiver</b>   | <b><u>5.604.203</u></b> | <b><u>5.913.707</u></b> |
| <b>Passiver</b>  |                         |                         |
| 20 <b>Egenkapital</b>                                    | <b><u>4.928.557</u></b> | <b><u>4.925.636</u></b> |
| 21 Kortfristede gældsforpligtelser                       | <u>675.646</u>          | <u>988.071</u>          |
| <b>Gældsforpligtelser</b>                                | <b><u>675.646</u></b>   | <b><u>988.071</u></b>   |
| <b>Passiver</b>  | <b><u>5.604.203</u></b> | <b><u>5.913.707</u></b> |
| 22 Lejeforpligtelser                                     |                         |                         |
| 23 Medlems- og lokalforeningsopgørelse 31. december 2019 |                         |                         |

## Pengestrømsopgørelse

|   | 2019<br>kr.             | 2018<br>kr.             |
|---|-------------------------|-------------------------|
| Årets resultat                                | 2.921                   | 488.634                 |
| Tilbageførsel af afskrivninger                | 74.403                  | 77.769                  |
| Ændring i tilgodehavender                     | 1.090.126               | -1.150.804              |
| Ændring i øvrige tilgodehavender              | 0                       | 0                       |
| Ændring i varebeholdninger                    | 197.366                 | 32.758                  |
| Ændring i kortfristet gæld                    | -312.425                | 472.330                 |
| <b>Pengestrømme fra driftsaktivitet</b>       | <b><u>1.052.391</u></b> | <b><u>-79.313</u></b>   |
| Tilgang, anlægsaktiver                        | -164.639                | -53.431                 |
| Salg af materielle anlægsaktiver              | 0                       | 909.396                 |
| <b>Pengestrømme fra investeringsaktivitet</b> | <b><u>-164.639</u></b>  | <b><u>855.965</u></b>   |
| Ændring i likvider                            | 887.752                 | 776.652                 |
| Likvider 1. januar                            | 2.296.130               | 1.519.478               |
| <b>Likvide beholdninger 31. december</b>      | <b><u>3.183.882</u></b> | <b><u>2.296.130</u></b> |
| <b>som kan afstemmes således:</b>             |                         |                         |
| Likvide beholdninger                          | 3.183.882               | 2.296.130               |
|   | <b><u>3.183.882</u></b> | <b><u>2.296.130</u></b> |

## Noter

|   | Realiseret<br>2019<br>kr. | Budget<br>(ej revideret)<br>2019<br>kr. | Realiseret<br>2018<br>kr. |
|---|---------------------------|---|---------------------------|
| <b>1 Kontingenter</b>                             |                           |   |                           |
| Kredsene  | 214.500                   | 232.500                                 | 225.750                   |
| Korpsgruppen                                      | 4.250                     | 5.000                                   | 4.500                     |
|   | <b><u>218.750</u></b>     | <b><u>237.500</u></b>                   | <b><u>230.250</u></b>     |
| <b>Medlemmer</b>                                  |                           |   |                           |
| Under 30 år                                       | 616                       |   | 646                       |
| Over 30 år  | 267                       |   | 275                       |
|   | <b><u>883</u></b>         |   | <b><u>921</u></b>         |
| Specificeret medlemsopgørelse fremgår af note 23. |                           |   |                           |
| <b>2 Udlovningsmidler m.v.</b>                    |                           |   |                           |
| Generelt driftstilskud                            | 1.038.082                 | 984.750                                 | 1.016.047                 |
| 75% af internationale udgifter                    | 58.774                    | 66.000                                  | 96.647                    |
| § 44-tilskud                                      | 23.305                    | 25.000                                  | 31.580                    |
|   | <b><u>1.120.161</u></b>   | <b><u>1.075.750</u></b>                 | <b><u>1.144.274</u></b>   |
| <b>3 Renter og andre indtægter</b>                |                           |   |                           |
| Spejdernes Lejr 2017, indtægter                   | 0                         | 0                                       | 1.455.126                 |
| Spejdernes Lejr 2017, omkostninger                | 0                         | 0                                       | -1.159.022                |
| Spejdernes Lejr 2017, uddelt                      | 0                         | 0                                       | -296.104                  |
| Indkomne gaver                                    | 27.675                    | 20.000                                  | 27.753                    |
| Gebyr Indsamlingsnævnet                           | -3.300                    | -3.300                                  | -3.200                    |
| Afregnede gaver                                   | -24.375                   | -16.700                                 | -24.553                   |
| Renteindtægter pengeinstitutter                   | 0                         | -3.000                                  | 68                        |
| Betalte gebyrer m.v.                              | -9.836                    | -10.000                                 | -7.325                    |
| Diverse indtægter                                 | 0                         | 1.000                                   | 17.872                    |
|   | <b><u>-9.836</u></b>      | <b><u>-12.000</u></b>                   | <b><u>10.615</u></b>      |



## Noter

|   | Realiseret<br>2019<br>kr. | Budget<br>(ej revideret)<br>2019<br>kr. | Realiseret<br>2018<br>kr. |
|---|---------------------------|---|---------------------------|
| <b>4 Gevinst ved salg af ejendom</b>  |                           |   |                           |
| Salgssum handel   | 0                         | 0                                       | 1.275.000                 |
| Salg, inventar  | 0                         | 0                                       | 5.000                     |
| Salgsomkostninger   | 51.500                    | 0                                       | -60.000                   |
| Offentlig ejendomsvurdering   | 0                         | 0                                       | -890.000                  |
| Aktiveret til- og ombygning   | 0                         | 0                                       | -19.396                   |
|   | <b>51.500</b>             | <b>0</b>                                | <b>310.604</b>            |
| <b>5 Rejsseudgifter, ophold, fortæring m.v.</b>   |                           |   |                           |
| Møder og rejser (korporåd, udvalg og projektgrupper)  | 98.890                    | -                                       | 99.115                    |
| Ophold og fortæring   | 35.838                    | -                                       | 47.900                    |
| Telefon, porto og kontorhold  | 2.507                     | -                                       | 2.300                     |
|   | <b>137.235</b>            | <b>150.000</b>                          | <b>149.315</b>            |
| <b>6 Internationale arrangementer</b>   |                           |   |                           |
| IC Forum<br>Serbien<br>Katrine Skovgaard og Jakob Kjærside  | 14.053                    | -                                       | -                         |
| IC møde<br>London<br>Tenna Arpe og Katrine Skovgaard  | 8.823                     | -                                       | -                         |
| European Scout Symposium<br>Malta<br>Jakob Kjærside   | 3.941                     | -                                       | -                         |
| RoverNet VentureNet<br>Kroatien<br>Simone Bjerg Dahl  | 5.086                     | -                                       | -                         |
| Europa konference, WOSM<br>Kroatien<br>Tenna Arpe, Jakob Kjærside,<br>Helene Gammelmark og Mikkel Nilsson | 40.285                    | -                                       | -                         |
| World Non-formal Education Forum<br>Brasilien<br>Morten W. Thomsen og Charlotte Friis                     | 30.033                    | -                                       | -                         |
| Overført til næste side   | 102.221                   | 0                                       | 0                         |

## Noter

|   | Realiseret<br>2019<br>kr. | Budget<br>(ej revideret)<br>2019<br>kr. | Realiseret<br>2018<br>kr. |
|---|---------------------------|---|---------------------------|
| <b>6 Internationale arrangementer - fortsat</b>                               |                           |   |                           |
| Overført fra forrige side   | 102.221                   | 0                                       | 0                         |
| Scout Summit<br>Lissabon<br>Jakob Kjærside                                    | 3.515                     | -                                       | -                         |
| The Academy 2019<br>Slovenien, november 2019<br>Marc Surrow og Jakob Kjærside | 8.729                     | -                                       | -                         |
|   | 114.465                   | 176.000                                 | 88.036                    |
| Ikke tilskudsberettigede udgifter   | 0                         | 0                                       | 0                         |
|   | <b>114.465</b>            | <b>176.000</b>                          | <b>88.036</b>             |
| <b>7 Kontingenter</b>   |                           |   |                           |
| Nationale kontingenter  | 31.772                    | -                                       | 31.846                    |
| Internationale kontingenter   | 10.382                    | -                                       | 11.486                    |
|   | <b>42.154</b>             | <b>50.000</b>                           | <b>43.332</b>             |

## Noter

|   | Realiseret<br>2019<br>kr. | Budget<br>(ej revideret)<br>2019<br>kr. | Realiseret<br>2018<br>kr. |
|---|---------------------------|---|---------------------------|
| <b>8 Kontorudgifter</b>                           |                           |   |                           |
| Gennemsnitlig antal beskæftigede ansatte          | <u>0,0</u>                |   | <u>0,0</u>                |
| Antal medarbejdere er beregnet efter ATP-metoden. |                           |   |                           |
| <b>9 Førertræninger</b>                           |                           |   |                           |
| Førertræninger, deltagergebyr                     | -21.800                   |   | -226.150                  |
| Førertræninger, kost, transport m.v.              | 67.701                    | 98.750                                  | 253.066                   |
| Førertræninger, tværkorpsslig                     | 2.570                     | 0                                       | 1.832                     |
| Førertræningsudstyr                               | 0                         | 10.000                                  | 0                         |
| Førertræningsfoldere                              | <u>3.007</u>              | <u>6.000</u>                            | <u>3.314</u>              |
|   | <b><u>51.478</u></b>      | <b><u>114.750</u></b>                   | <b><u>32.062</u></b>      |
| Antal udbudte træninger                           | <u>8</u>                  |   | <u>7</u>                  |
| Antal gennemførte                                 | <u>3</u>                  |   | <u>7</u>                  |
| Deltagere   | <u>58</u>                 |   | <u>140</u>                |
| <b>10 Korpssaktiviteter</b>                       |                           |   |                           |
| Internetudvalg, www.dbs.dk                        | 35.015                    | 10.000                                  | 71.658                    |
| Jota/Joti   | 11.588                    | 9.500                                   | 2.787                     |
| Aktiviteter udvalg/projektgrupper                 | 5.533                     | 10.000                                  | 1.935                     |
| Kommunikation og PR                               | 2.545                     | 20.000                                  | 3.125                     |
| Kredsledelsesdage                                 | 0                         | 15.000                                  | 0                         |
| Dialogdage  | 8.751                     | 10.000                                  | 3.613                     |
| Samarbejder                                       | 20.246                    | 45.000                                  | 32.136                    |
| Baptistspejderevent                               | 41.442                    | 50.000                                  | 0                         |
| Udvikling og opstart af projekter                 | 0                         | 10.000                                  | 0                         |
| Førerstævne                                       | 14.314                    | 29.000                                  | 12.091                    |
| Konsulent   | 57.425                    | 83.333                                  | 180.431                   |
| Studiemedarbejdere                                | <u>73.463</u>             | <u>70.000</u>                           | <u>0</u>                  |
|   | <b><u>270.322</u></b>     | <b><u>361.833</u></b>                   | <b><u>307.776</u></b>     |

|  | Realiseret<br>2019<br>kr. | Budget<br>(ej revideret)<br>2019<br>kr. | Realiseret<br>2018<br>kr. |
|--|---------------------------|---|---------------------------|
| <b>11 Indsamlinger</b>                                 |                           |   |                           |
| Førerstævneindsamling                                  | 11.470                    | 0                                       | 11.495                    |
| Udbetalt/rest overført til gæld                        | -11.470                   | 0                                       | -11.495                   |
| Spejderhjælpen, indsamlet                              | -29.141                   | 20.000                                  | 22.358                    |
| Spejderhjælpen, afregnet inkl. omk.                    | 29.141                    | -20.000                                 | -22.358                   |
|  | <b>0</b>                  | <b>0</b>                                | <b>0</b>                  |
| <b>12 Korpsbutikken</b>                                |                           |   |                           |
| Salg og provision                                      | 106.635                   | 50.000                                  | 39.641                    |
| Varekøb  | -15.609                   | -50.000                                 | -4.446                    |
| Lagerbeholdning 1. jan.                                | 197.366                   |   |                           |
| Lagerbeholdning 31. dec.                               | 0                         |   |                           |
| Oprettelse i 55 Grader Nord                            | -75.000                   | 0                                       | 0                         |
|  | <b>-181.340</b>           | <b>0</b>                                | <b>2.437</b>              |
| Korpsbutikken er i årets løb solgt til 55 grader Nord. |                           |   |                           |
| Salg af varelager                                      |                           |   | 89.466                    |
| Onboarding hos 55 grader Nord                          |                           |   | -75.000                   |
| Nedskrivning af varelager                              |                           |   | -197.366                  |
| <b>Årets resultatpåvirkning (negativt)</b>             |                           |   | <b>-182.900</b>           |
| <b>13 Publikationer</b>                                |                           |   |                           |
| Blade, materialer                                      | 0                         | 600                                     | 0                         |
| Andre publikationer                                    | 1.060                     | 0                                       | 1.585                     |
|  | <b>1.060</b>              | <b>600</b>                              | <b>1.585</b>              |
| <b>14 Korpskontoret, Gl. Gugvej</b>                    |                           |   |                           |
| Vedligeholdelse  | 0                         | 0                                       | 6.082                     |
| El   | -818                      | 0                                       | 16.375                    |
| Fællesudgifter   | 0                         | 0                                       | 26.160                    |
| Rengøring  | 0                         | 0                                       | 10.114                    |
| Andre omkostninger                                     | 8.022                     | 0                                       | 0                         |
| - lejeindtægter  | 0                         | 0                                       | -22.000                   |
|  | <b>7.204</b>              | <b>0</b>                                | <b>36.731</b>             |

## Noter

|                                    | Realiseret<br>2019<br>kr. | Budget<br>(ej revideret)<br>2019<br>kr. | Realiseret<br>2018<br>kr. |
|------------------------------------|---------------------------|---|---------------------------|
| <b>15 Øksedal</b>                  |                           |   |                           |
| Ny- og genanskaffelser             | 0                         | 5.000                                   | 0                         |
| Vedligeholdelse                    | 69.548                    | 103.400                                 | 100.857                   |
| Renovation                         | 16.498                    | 10.000                                  | 9.999                     |
| El                                 | 74.177                    | 70.000                                  | 70.462                    |
| Rengøring                          | 97.605                    | 125.000                                 | 103.513                   |
| Tilsyn                             | 25.182                    | 9.500                                   | 3.826                     |
| Diverse                            | 3.199                     | 3.000                                   | 2.434                     |
| Leasing bil                        | 20.499                    | 21.000                                  | 20.555                    |
| Sommerhusgrund, grundejerforening  | 1.688                     | 2.000                                   | 1.632                     |
| Sommerhusgrund, el                 | 439                       | 1.000                                   | 336                       |
| Lejeindtægter                      | -209.935                  | -250.000                                | -244.355                  |
|                                    | <b><u>98.900</u></b>      | <b><u>99.900</u></b>                    | <b><u>69.259</u></b>      |
| <b>16 Afskrivninger m.v.</b>       |                           |   |                           |
| Afskrivning på til- og ombygninger | <u>74.403</u>             | <u>93.309</u>                           | <u>77.769</u>             |
|                                    | <b><u>74.403</u></b>      | <b><u>93.309</u></b>                    | <b><u>77.769</u></b>      |

## Noter

|   | 2019<br>kr.      | 2018<br>kr.      |
|---|------------------|------------------|
| <b>17 Til- og ombygning</b>                       |                  |                  |
| Kostpris 1. januar                                | 803.493          | 797.562          |
| Tilgang   | 164.639          | 53.431           |
| Afgang  | 0                | -47.500          |
| <b>Kostpris 31. december</b>                      | <b>968.132</b>   | <b>803.493</b>   |
| Akkumulerede afskrivninger 1. januar              | 406.146          | 356.481          |
| Årets afskrivninger                               | 74.403           | 77.769           |
| Afskrivninger på afhændede aktiver                | 0                | -28.104          |
| <b>Akk. afskrivninger 31. december</b>            | <b>480.549</b>   | <b>406.146</b>   |
| <b>Regnskabsmæssig værdi 31. december</b>         | <b>487.583</b>   | <b>397.347</b>   |
| <b>18 Tilgodehavender m.v.</b>                    |                  |                  |
| Tilgodehavende fra kredse, kr. 0 vedr. kontingent | 545              | 34.236           |
| Diverse tilgodehavender, kr. 0 vedr. kontingent   | 71.359           | 2.239            |
| Udlæg   | 12.250           | 1.198            |
| Tilgodehavende salgssum                           | 0                | 1.215.000        |
| Udlejning, Øksedal                                | 113.930          | 37.800           |
| Periodisering, aktiviteter                        | 36.235           | 16.940           |
| Indskud grundejerforening, Gl. Gugvej             | 0                | 15.728           |
| Moms  | 0                | 1.304            |
|   | <b>234.319</b>   | <b>1.324.445</b> |
| <b>19 Likvide beholdninger</b>                    |                  |                  |
| Bankkonti   | 3.112.001        | 2.029.981        |
| Bankkonti, YEGO                                   | 71.881           | 265.616          |
| Kassebeholdning                                   | 0                | 533              |
|   | <b>3.183.882</b> | <b>2.296.130</b> |

## Noter

|   | 2019<br>kr.             | 2018<br>kr.             |
|---|-------------------------|-------------------------|
| <b>20 Egenkapital</b>                     |                         |                         |
| Egenkapital 1. januar                     | 4.925.636               | 4.437.002               |
| Årets resultat                            | <u>2.921</u>            | <u>488.634</u>          |
|   | <b><u>4.928.557</u></b> | <b><u>4.925.636</u></b> |
| <b>21 Kortfristede gældsforpligtelser</b> |                         |                         |
| A-skat, AM-bidrag m.v.                    | 0                       | 366                     |
| Beskattede feriepenge                     | 0                       | 184                     |
| Afrika-indsamlinger/projekter             | 0                       | 24.356                  |
| YEGO                                      | 60.706                  | 332.836                 |
| Diverse kreditorer                        | 398.550                 | 535.179                 |
| Forudbetalte træninger                    | 20.250                  | 0                       |
| Depositum                                 | 179.630                 | 95.150                  |
| Moms                                      | <u>16.510</u>           | <u>0</u>                |
|   | <b><u>675.646</u></b>   | <b><u>988.071</u></b>   |

## 22 Lejeforpligtelser

Der er indgået leasingaftale vedr. golfbil frem til 30/11 2022. Den årlige leasingafgift udgør ca. t.kr. 17.

## Noter

### 23 Medlems- og lokalforeningsoppgørelse 31. december 2019

|                              | Medlemmer<br>under<br>30 år | Medlemmer<br>30 år<br>og derover | Medlemmer<br>2019<br>I alt | Lokal-<br>foreninger |
|------------------------------|-----------------------------|----------------------------------|----------------------------|----------------------|
| Herlev                       | 60                          | 41                               | 101                        | 1                    |
| Lyngby                       | 9                           | 12                               | 21                         | -                    |
| Rønne                        | 14                          | 6                                | 20                         | 1                    |
| Nørrebro                     | 48                          | 0                                | 48                         | 1                    |
| Holbæk- og Regstrupspejderne | 84                          | 38                               | 122                        | 1                    |
| Roskilde                     | 3                           | 6                                | 9                          | -                    |
| Skee                         | 48                          | 9                                | 57                         | 1                    |
| Tølløse                      | 21                          | 7                                | 28                         | 1                    |
| <b>Sjælland</b>              | <b>287</b>                  | <b>119</b>                       | <b>406</b>                 | <b>6</b>             |
| Esbjerg 1.                   | 19                          | 6                                | 25                         | 1                    |
| 1. Odense                    | 15                          | 3                                | 18                         | 1                    |
| Århus                        | 17                          | 12                               | 29                         | 1                    |
| Hollufgård                   | 3                           | 3                                | 6                          | -                    |
| <b>Ansgar Division</b>       | <b>54</b>                   | <b>24</b>                        | <b>78</b>                  | <b>3</b>             |
| Østhim. Helligum             | 16                          | 7                                | 23                         | 1                    |
| Østhim. Vaarst               | 36                          | 2                                | 38                         | 1                    |
| Aalborg 1.                   | 19                          | 23                               | 42                         | 1                    |
| Vejgaardspejderne            | 26                          | 10                               | 36                         | 1                    |
| Frederikshavn                | 16                          | 7                                | 23                         | 1                    |
| Jerup                        | 12                          | 10                               | 22                         | 1                    |
| Sindal                       | 24                          | 8                                | 32                         | 1                    |
| Sæby                         | 3                           | 4                                | 7                          | -                    |
| Vrå                          | 103                         | 13                               | 116                        | 1                    |
| Østervrå                     | 20                          | 16                               | 36                         | 1                    |
| <b>Nordjyllands Division</b> | <b>275</b>                  | <b>100</b>                       | <b>375</b>                 | <b>9</b>             |
| <b>Korpsgruppen</b>          | <b>0</b>                    | <b>24</b>                        | <b>24</b>                  |                      |
| <b>Korpsset i alt</b>        | <b>616</b>                  | <b>267</b>                       | <b>883</b>                 | <b>18</b>            |

Ovenstående er opgjort i henhold til gældende tipstilskudsregler.